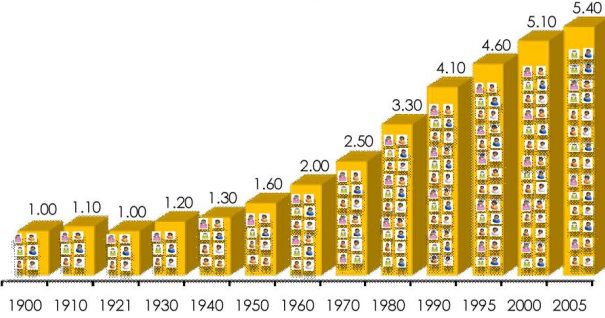


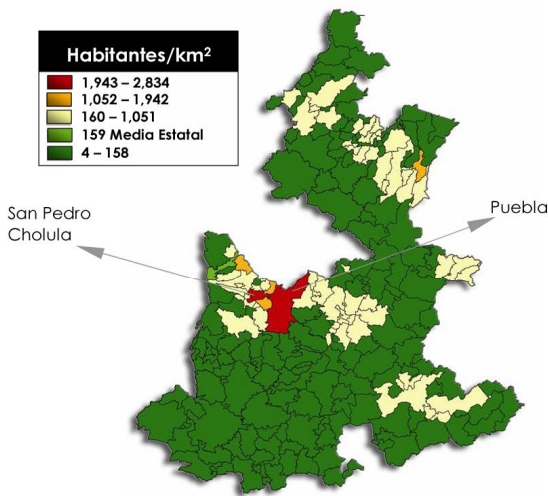


EVOLUCIÓN DE LA POBLACIÓN 1900, 1910, 1921, 1930, 1940, 1950, 1970, 1980, 1990, 1995, 2000 Y 2005 (Millones de habitantes)



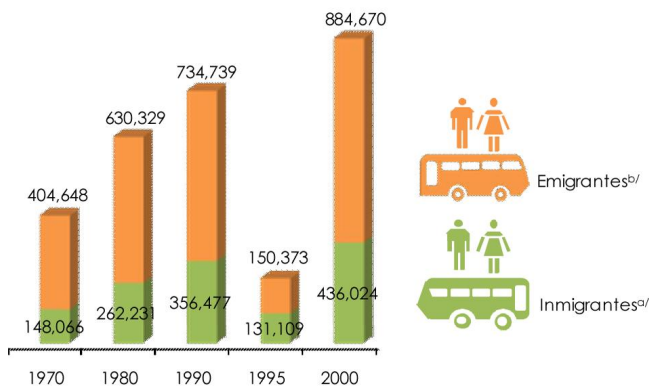
Fuente: INEGI, Censos de Población y Vivienda de 1895 al 2000. Censo de Población y Vivienda 1995 y 2005.

DENSIDAD DE LA POBLACIÓN 2005



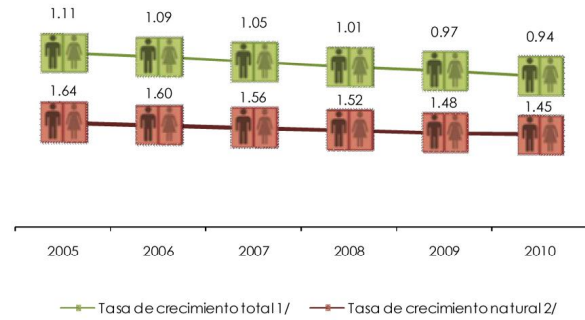
Fuente: INEGI, II Censo de Población y Vivienda, 2005.
Método: Arbitrario basado en intervalos iguales a partir de la media aritmética estatal.

POBLACIÓN INMIGRANTE Y EMIGRANTE 1970, 1980, 1990, 1995 Y 2000



a/ Personas residentes en la entidad que vivieron en otra.
b/ Personas que vivieron en la entidad y ya no residen en ella.
Fuente: INEGI, XII Censo de Población y Vivienda, 2000.

TASA DE CRECIMIENTO TOTAL Y NATURAL 2005-2010

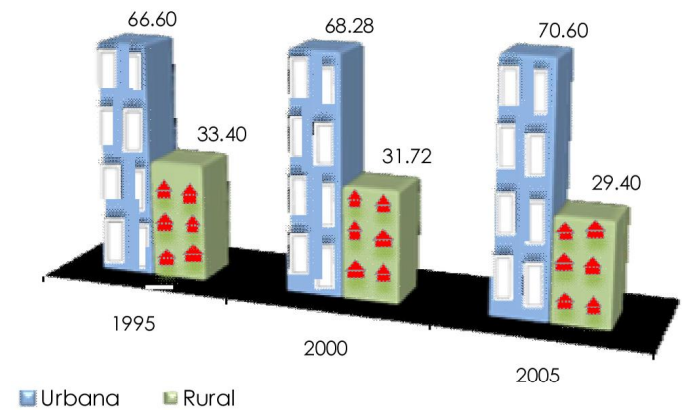


1/ Es la variación del monto de la población por cada cien habitantes en un año determinado.

2/ Es la diferencia entre el número de nacimientos y defunciones por cada cien habitantes en un año determinado.

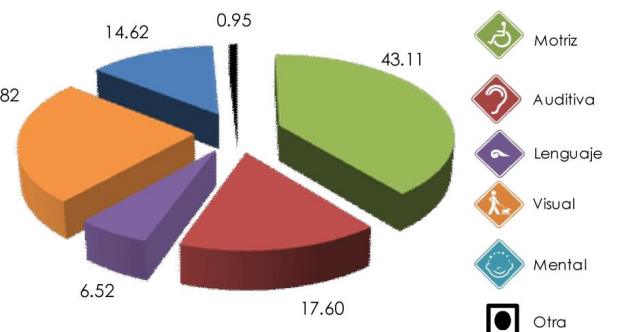
Fuente: CONAPO, Proyecciones de Población 2005-2030.

DISTRIBUCIÓN DE LA POBLACIÓN EN EL TERRITORIO 1995, 2000 Y 2005 (Porcentaje)



Fuente: INEGI, II Censo de Población y Vivienda, 2005.

POBLACIÓN SEGÚN CONDICIÓN DE DISCAPACIDAD 2000 (Porcentaje)

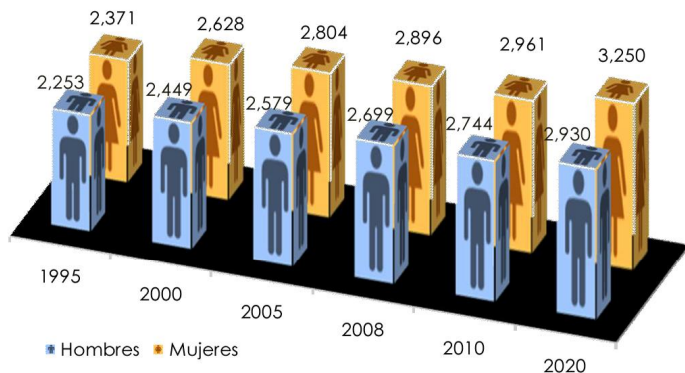


Total: 82 mil 833 habitantes.

Fuente: INEGI, XII Censo de Población y Vivienda, 2000.

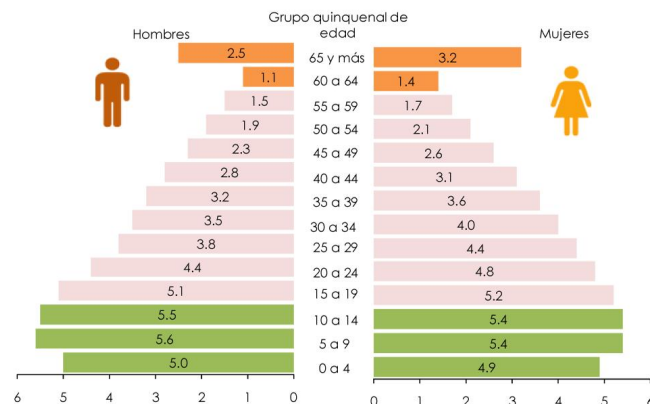


POBLACIÓN POR SEXO 1995, 2000, 2005, 2008, 2010 Y 2020 (Miles de habitantes)



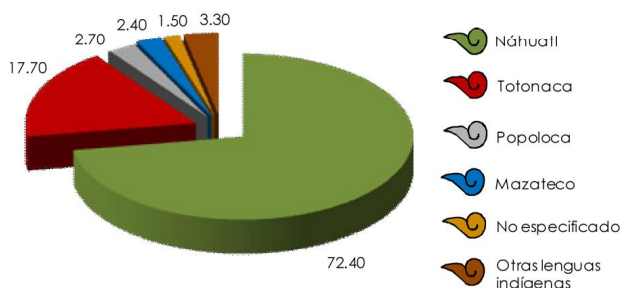
Fuente: INEGI, I y II Censo de Población y Vivienda, 1995 y 2005.
INEGI, XII Censo General de Población y Vivienda, 2000.
CONAPO, Proyecciones de Población 2005-2030.

POBLACIÓN POR GRUPOS DE EDAD SEGÚN SEXO 2008 (Porcentaje)



Fuente: CONAPO, Proyecciones de Población 2005-2030.

POBLACIÓN DE 15 AÑOS Y MÁS QUE HABLA ALGUNA LENGUA INDÍGENA 2005 (Porcentaje)



Total: 548 mil 723 habitantes.

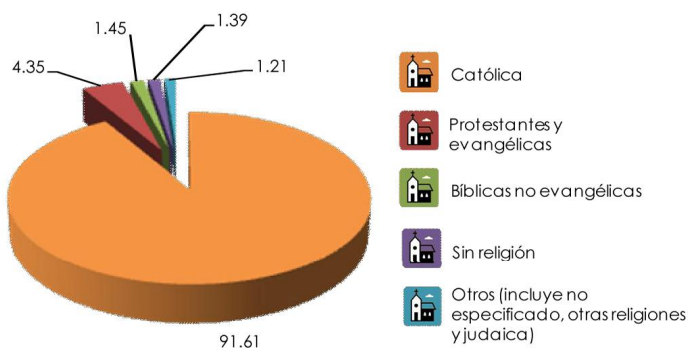
Fuente: INEGI, II Censo de Población y Vivienda, 2005.

EVOLUCIÓN DE LA POBLACIÓN POR GRANDES GRUPOS DE EDAD 1995, 2000, 2005, 2008, 2010 Y 2020 (Miles de habitantes)



Fuente: INEGI, I y II Censo de Población y Vivienda, 1995 y 2005.
INEGI, XII Censo General de Población y Vivienda, 2000.
CONAPO, Proyecciones de Población 2005-2030.

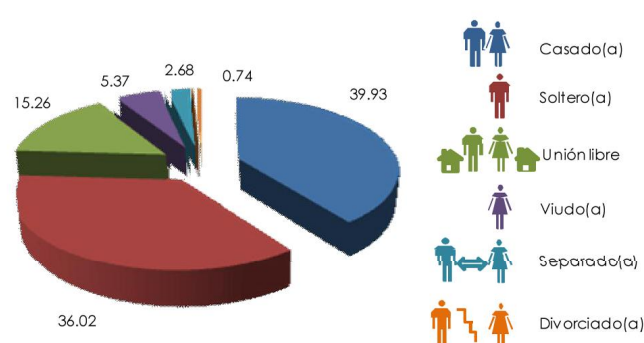
POBLACIÓN DE 15 AÑOS Y MÁS SEGÚN RELIGIÓN 2000 (Porcentaje)



Total: 4 millones 337 mil 362 habitantes.

Fuente: INEGI, XII Censo de Población y Vivienda, 2000.

POBLACIÓN SEGÚN ESTADO CONYUGAL 2000 (Porcentaje)



Total: 3 millones 944 mil 388 habitantes.

Fuente: INEGI, XII Censo de Población y Vivienda, 2000.